



УПРАВЛЕНИЕ ФЕДЕРАЛЬНОЙ СЛУЖБЫ
ГОСУДАРСТВЕННОЙ СТАТИСТИКИ
ПО СВЕРДЛОВСКОЙ ОБЛАСТИ И
КУРГАНСКОЙ ОБЛАСТИ

Об инвестициях в основной капитал в Курганской области

за январь-декабрь 2022 года





УПРАВЛЕНИЕ ФЕДЕРАЛЬНОЙ СЛУЖБЫ
ГОСУДАРСТВЕННОЙ СТАТИСТИКИ
ПО СВЕРДЛОВСКОЙ ОБЛАСТИ И
КУРГАНСКОЙ ОБЛАСТИ

Об инвестициях в основной капитал

Курганской области

за январь-декабрь 2022 года

- 01 ИНВЕСТИЦИИ В ОСНОВНОЙ КАПИТАЛ
- 02 ИНВЕСТИЦИИ В ОСНОВНОЙ КАПИТАЛ ПО ВИДАМ ОСНОВНЫХ ФОНДОВ
- 03 ИНВЕСТИЦИИ В НЕФИНАНСОВЫЕ АКТИВЫ
- 04 ИНВЕСТИЦИИ В ОСНОВНОЙ КАПИТАЛ ПО ИСТОЧНИКАМ ФИНАНСИРОВАНИЯ
- 05 ИНВЕСТИЦИИ В ОСНОВНОЙ КАПИТАЛ ПО ВИДАМ ЭКОНОМИЧЕСКОЙ ДЕЯТЕЛЬНОСТИ
- 06 ИНВЕСТИЦИИ В ОСНОВНОЙ КАПИТАЛ, НАПРАВЛЕННЫЕ НА ОХРАНУ ОКРУЖАЮЩЕЙ СРЕДЫ И РАЦИОНАЛЬНОЕ ИСПОЛЬЗОВАНИЕ ПРИРОДНЫХ РЕСУРСОВ
- 07 ИНВЕСТИЦИИ В ОСНОВНОЙ КАПИТАЛ, НАПРАВЛЕННЫЕ НА ОХРАНУ ОКРУЖАЮЩЕЙ СРЕДЫ И РАЦИОНАЛЬНОЕ ИСПОЛЬЗОВАНИЕ ПРИРОДНЫХ РЕСУРСОВ, ПО НАПРАВЛЕНИЯМ
- 08 ИНВЕСТИЦИИ В ОСНОВНОЙ КАПИТАЛ, НАПРАВЛЕННЫЕ НА ОХРАНУ ОКРУЖАЮЩЕЙ СРЕДЫ И РАЦИОНАЛЬНОЕ ИСПОЛЬЗОВАНИЕ ПРИРОДНЫХ РЕСУРСОВ, ПО ИСТОЧНИКАМ ФИНАНСИРОВАНИЯ
- 09 ИНВЕСТИЦИОННАЯ АКТИВНОСТЬ ОРГАНИЗАЦИЙ
- 10 ОЦЕНКА ВОЗРАСТА ОСНОВНЫХ СРЕДСТВ
- 11 ИНВЕСТИЦИИ В ОСНОВНОЙ КАПИТАЛ ПО РЕГИОНАМ УРАЛЬСКОГО ФЕДЕРАЛЬНОГО ОКРУГА





ИНВЕСТИЦИИ В ОСНОВНОЙ КАПИТАЛ

январь-декабрь 2022 г.

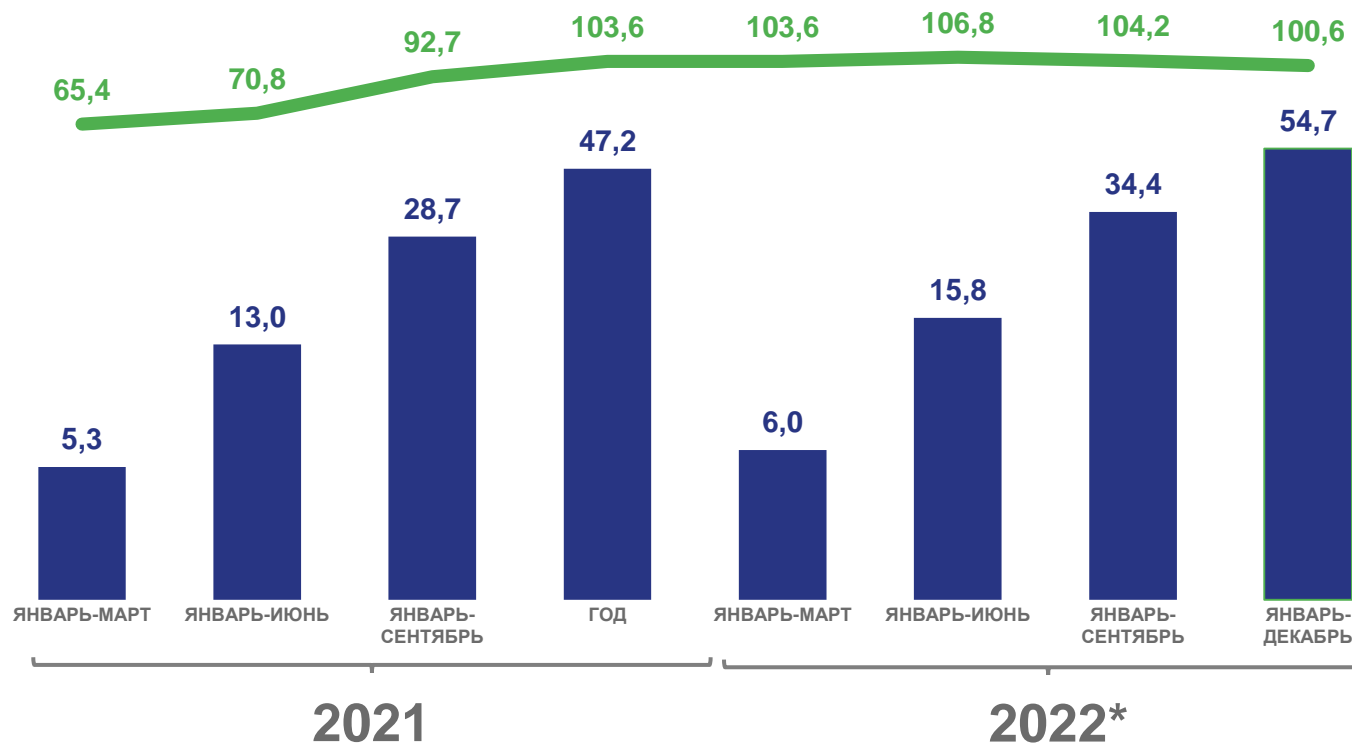
54,7 млрд рублей

к уровню 2021 г.

100,6%

Объем инвестиций в основной капитал без субъектов малого предпринимательства и объема инвестиций, не наблюдаемых прямыми статистическими методами

37,7 млрд рублей



■ Объем инвестиций в основной капитал, млрд рублей

■ Индекс физического объема инвестиций в основной капитал к соответствующему периоду предыдущего года, %



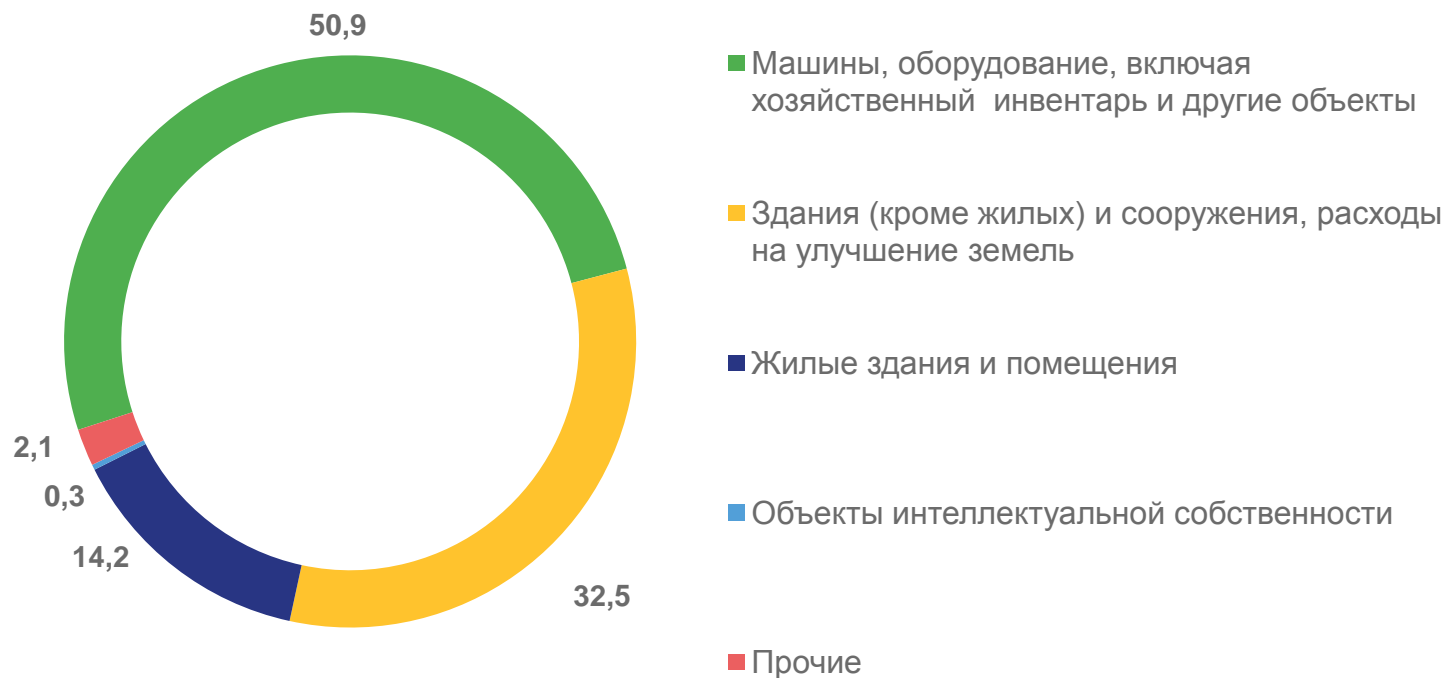
ИНВЕСТИЦИИ В ОСНОВНОЙ КАПИТАЛ ПО ВИДАМ ОСНОВНЫХ ФОНДОВ

ЯНВАРЬ-ДЕКАБРЬ 2022 Г.

Инвестиции в основной капитал – всего

54,7 млрд рублей

Структура инвестиций в основной капитал
по видам основных фондов, %





ИНВЕСТИЦИИ В НЕФИНАНСОВЫЕ АКТИВЫ*

ЯНВАРЬ-ДЕКАБРЬ 2022 Г.

Инвестиции в нефинансовые активы – всего,
млрд рублей

38,2


в том числе:
инвестиции в основной капитал

37,7

инвестиции в произведенные
нефинансовые активы

0,5

Структура инвестиций в нефинансовые активы, %



■ Инвестиции в основной капитал

■ Инвестиции в произведенные нефинансовые активы



ИНВЕСТИЦИИ В ОСНОВНОЙ КАПИТАЛ ПО ИСТОЧНИКАМ ФИНАНСИРОВАНИЯ*

ЯНВАРЬ-ДЕКАБРЬ 2022 Г.

Инвестиции в основной капитал по
источникам финансирования – всего,
млрд рублей

37,7

в том числе:
собственные средства

19,5

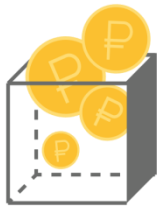
привлеченные средства

18,2

Структура инвестиций в основной капитал
по источникам финансирования, %



* Без субъектов малого предпринимательства и объема инвестиций, не наблюдаемых прямыми статистическими методами



ИНВЕСТИЦИИ В ОСНОВНОЙ КАПИТАЛ ПО ОТДЕЛЬНЫМ ВИДАМ ЭКОНОМИЧЕСКОЙ ДЕЯТЕЛЬНОСТИ*

ЯНВАРЬ-ДЕКАБРЬ 2022 Г., МЛН РУБЛЕЙ





ИНВЕСТИЦИИ В ОСНОВНОЙ КАПИТАЛ, НАПРАВЛЕННЫЕ НА ОХРАНУ ОКРУЖАЮЩЕЙ СРЕДЫ И РАЦИОНАЛЬНОЕ ИСПОЛЬЗОВАНИЕ ПРИРОДНЫХ РЕСУРСОВ*

В 2022 Г.

Инвестиции – всего, млн рублей

164,1

из них направлено:

на охрану и рациональное
использование водных ресурсов

69,9

на охрану атмосферного воздуха

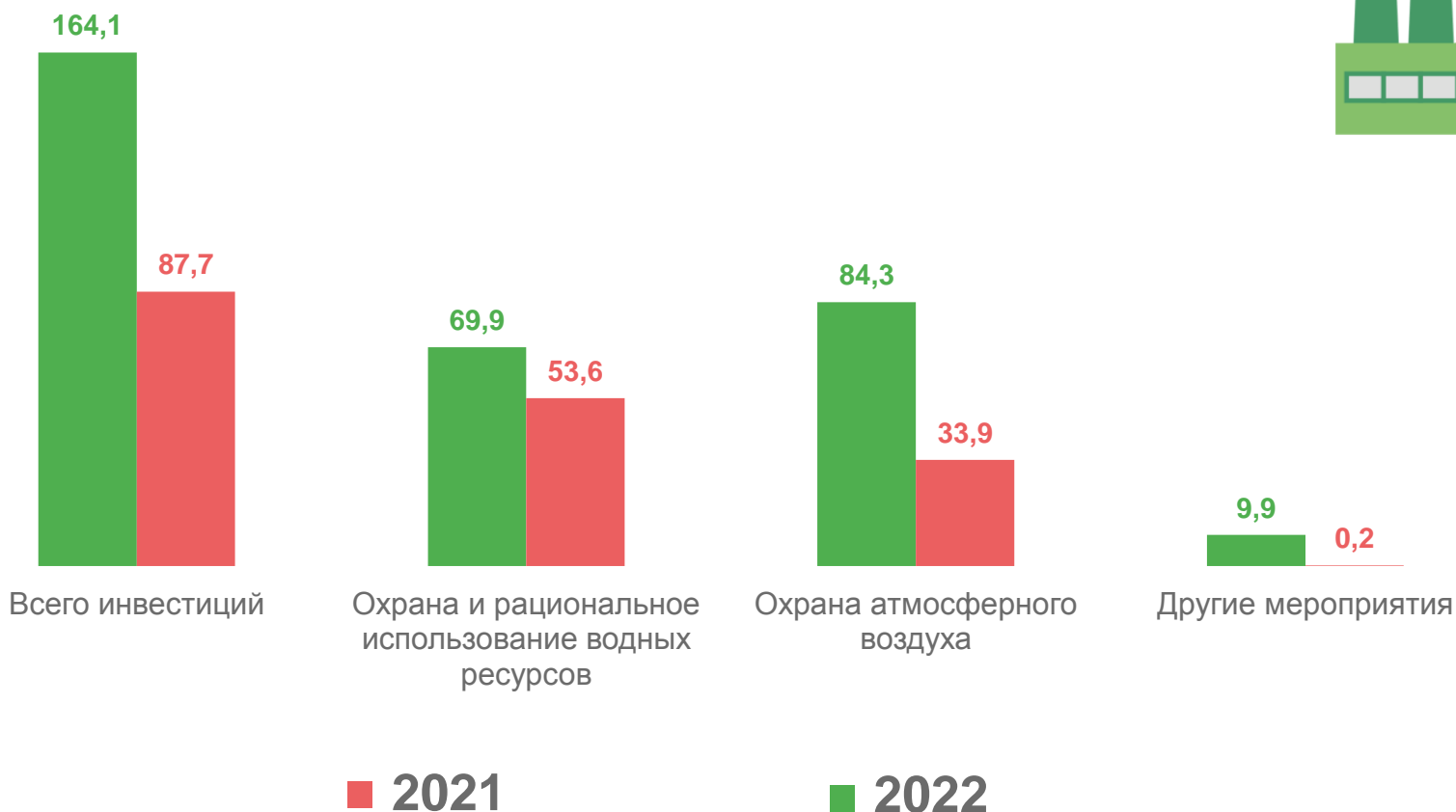
84,3

другие мероприятия

9,9



ИНВЕСТИЦИИ В ОСНОВНОЙ КАПИТАЛ, НАПРАВЛЕННЫЕ НА ОХРАНУ ОКРУЖАЮЩЕЙ СРЕДЫ И РАЦИОНАЛЬНОЕ ИСПОЛЬЗОВАНИЕ ПРИРОДНЫХ РЕСУРСОВ ПО НАПРАВЛЕНИЯМ*, МЛН РУБЛЕЙ



* Без субъектов малого предпринимательства и объема инвестиций, не наблюдаемых прямыми статистическими методами



ИНВЕСТИЦИИ В ОСНОВНОЙ КАПИТАЛ, НАПРАВЛЕННЫЕ НА ОХРАНУ ОКРУЖАЮЩЕЙ СРЕДЫ И РАЦИОНАЛЬНОЕ ИСПОЛЬЗОВАНИЕ ПРИРОДНЫХ РЕСУРСОВ ПО ИСТОЧНИКАМ ФИНАНСИРОВАНИЯ*

Инвестиции – всего, млн рублей
в 2022 г.

164,1

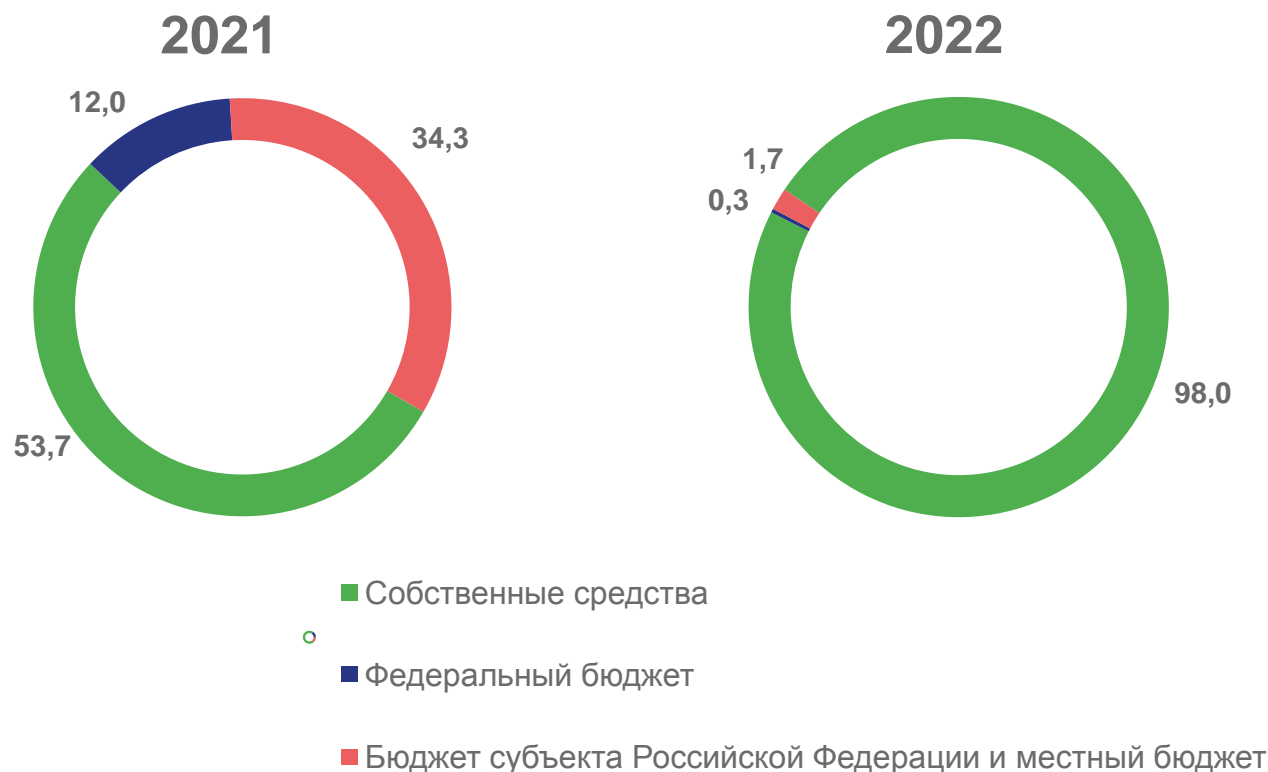
в том числе:
собственные средства

160,8

привлеченные средства

3,3

Структура инвестиций по источникам финансирования, %



* Без субъектов малого предпринимательства и объема инвестиций, не наблюдаемых прямыми статистическими методами



ИНВЕСТИЦИОННАЯ АКТИВНОСТЬ ОРГАНИЗАЦИЙ*

Факторы, ограничивающие инвестиционную деятельность, %



* Организации, осуществляющие деятельность в сфере добычи полезных ископаемых, обрабатывающих производств, обеспечения электрической энергией, газом и паром; кондиционирования воздуха; водоснабжения; водоотведения, организации сбора и утилизации отходов, деятельности по ликвидации загрязнений, участвовавшие в выборочном обследовании инвестиционной активности организаций





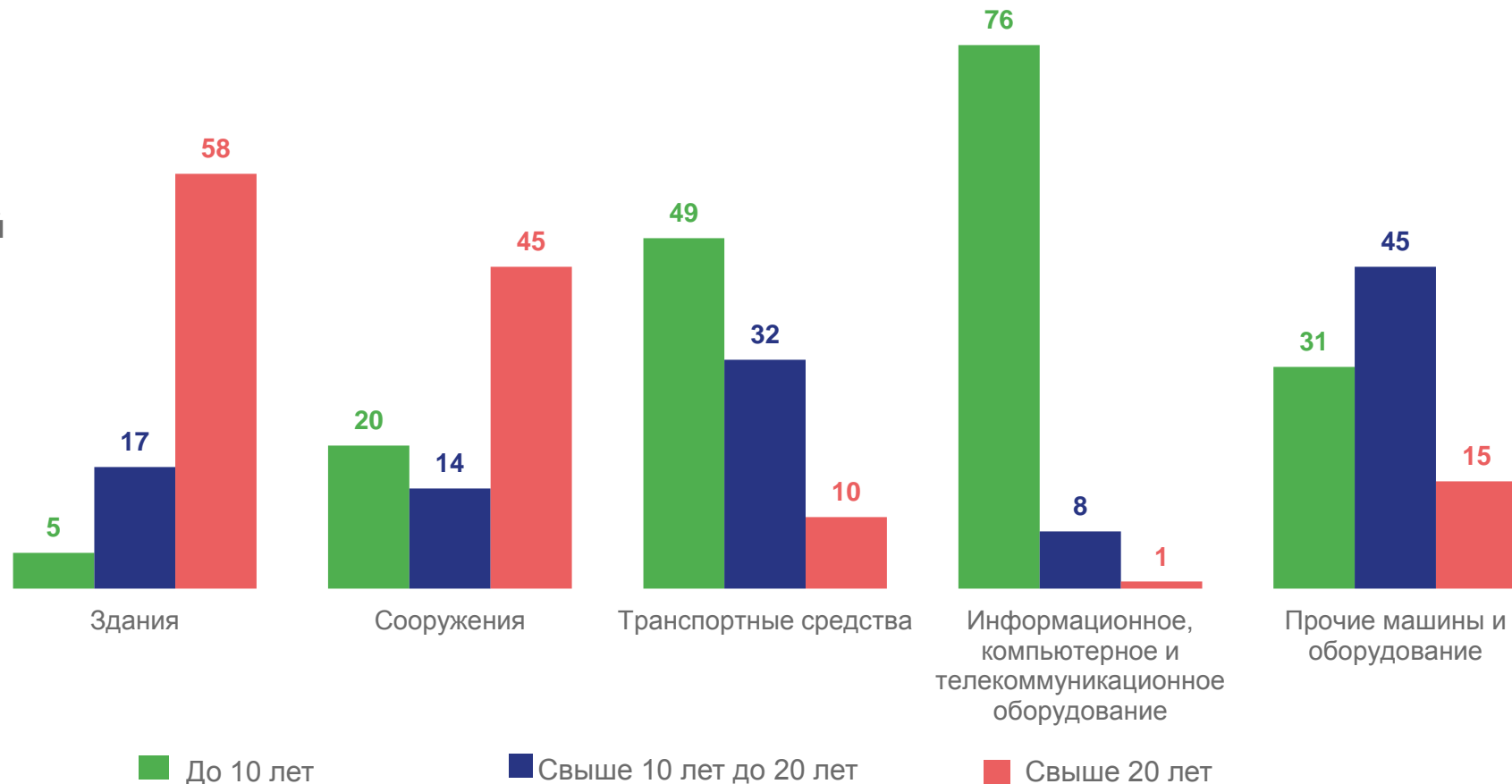
ОЦЕНКА ВОЗРАСТА ОСНОВНЫХ СРЕДСТВ *

В 2022 Г.

Распределение организаций по оценке возраста основных средств
(в % к общему числу обследованных организаций)

Всего обследовано организаций

146 единиц



* Организации, осуществляющие деятельность в сфере добычи полезных ископаемых, обрабатывающих производств, обеспечения электрической энергией, газом и паром; кондиционирования воздуха; водоснабжения; водоотведения, организации сбора и утилизации отходов, деятельности по ликвидации загрязнений, участвовавшие в выборочном обследовании инвестиционной активности организаций





ИНВЕСТИЦИИ В ОСНОВНОЙ КАПИТАЛ ПО РЕГИОНАМ УРАЛЬСКОГО ФЕДЕРАЛЬНОГО ОКРУГА

ЯНВАРЬ-ДЕКАБРЬ 2022 Г.

УРАЛЬСКИЙ ФЕДЕРАЛЬНЫЙ ОКРУГ

Инвестиции в основной капитал – всего





4 071,3 млрд рублей

к уровню января-декабря 2021 г.

110,0%

Инвестиции в
основной капитал,
млрд рублей

К уровню января-декабря
2021 г., %

Тюменская область		3 101,8	111,5
Свердловская область		541,7	111,5
Челябинская область		373,1	95,3
Курганская область		54,7	100,6

